

# 보도자료

이 자료는 배포시부터 취급하여 주시기  
바랍니다

## 제 목 : 2018년 1월중 강원 영동지역 금융기관 여수신 동향

- 2018년 1월중 금융기관 수신은 367억원 감소하여 2017년 10월 이후 감소세가 지속
  - 예금은행 수신은 저축성예금을 중심으로 917억원 감소한 반면 비은행 금융기관 수신은 우체국예금을 중심으로 550억원 증가
- 한편 관내 금융기관의 여신은 상호금융 및 새마을금고 등 비은행금융기관 여신 호조로 2018.1월중 460억원 증가
  - 예금은행 여신의 경우 중소기업대출은 상당 폭 증가한 반면 가계대출은 주택담보대출의 감소로 증가세가 큰 폭 둔화되고, 공공·기타자금대출 잔액도 큰 폭 감소하면서 전체적으로 전월대비 79억원 감소
    - 주택담보대출의 경우 속초시 지역의 주택담보대출 잔액 감소(17.12월말 3,789억원 → '18.1월말 3,724억원)에 주로 기인하여 전월대비 14억원 감소
  - 비은행금융기관 여신은 상호금융 및 새마을금고 여신 호조로 538억원 증가 시현

“상세 내용은 「붙임」 참조”

붙 임 : 2018년 1월중 강원 영동지역 금융기관 여수신 동향 1부. 끝.

문의처 : 한국은행 강릉본부 조사역 장하주, 박문자

Tel : (033)640-0157 Fax : (033)640-0165 E-mail : gangneung@bok.or.kr

“한국은행 강릉본부 보도자료는 인터넷(<http://www.bok.or.kr>>지역본부>강릉본부)에 수록되어 있습니다.”



한국은행 강릉본부

(붙임)

# 2018년 1월중 강원 영동지역 금융기관 여수신 동향

## < 차례 >

I. 개황 ..... 1

II. 예금은행 ..... 2

III. 비은행 금융기관 ..... 4

### < 참 고 >

강원 영동지역 지역별 예금은행 여수신 현황 ..... 6

한국은행 강릉본부

## (수신)

□ 2018년 1월중 금융기관 수신은 367억원 감소하여 2017년 10월 이후 감소세가 지속되면서 20조 3,039억원을 기록

- 비은행금융기관 수신은 550억원 증가하였으며 예금은행 수신은 917억원 감소

## (여신)

□ 2018년 1월중 금융기관 여신은 460억원 증가하여 12조 2,895억원을 기록

- 예금은행 여신은 79억원 감소하였으며 비은행금융기관 여신은 538억원 증가

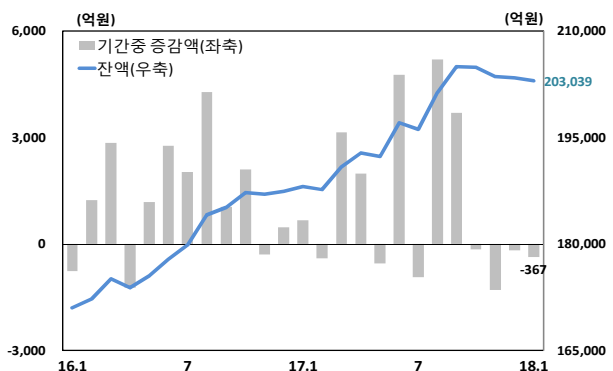
## 금융기관 여수신 현황

(기간중 증감액, 억원)

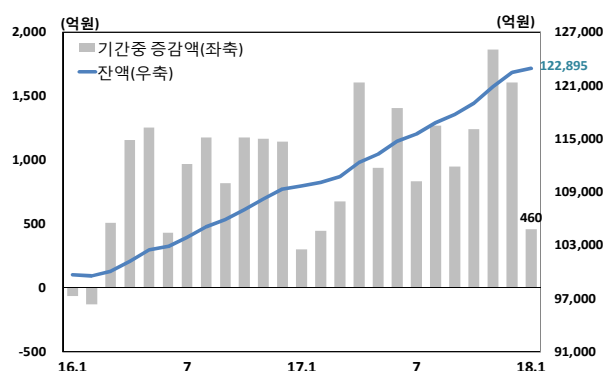
	2016 년중	2017			2018		
		연중	1월	11월	12월	1월	1월말 잔액 <sup>1)</sup>
<b>수신</b>	<b>15,663</b>	<b>15,968</b>	<b>663</b>	<b>-1,296</b>	<b>-186</b>	<b>-367</b>	<b>203,039 (7.9)</b>
예금은행	9,429	7,853	-299	-1,398	-1,480	-917	84,033 (9.4)
비은행금융기관	6,234	8,116	962	103	1,294	550	119,006 (6.9)
<b>여신</b>	<b>9,590</b>	<b>13,114</b>	<b>301</b>	<b>1,865</b>	<b>1,605</b>	<b>460</b>	<b>122,895 (12.1)</b>
예금은행	2,895	5,734	1	1,130	554	-79	63,654 (9.7)
비은행금융기관	6,695	7,381	300	735	1,050	538	59,241 (14.8)

주: 1) ( )내는 전년동월말대비 증감률(%)

## 금융기관 수신 추이



## 금융기관 여신 추이



II

예금은행

(수신)

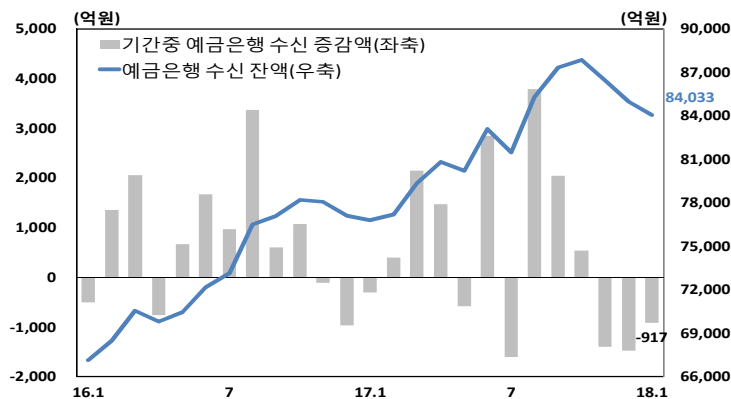
- 2018년 1월중 예금은행 수신은 917억원 감소하여 8조 4,033억원을 기록
  - 저축성예금을 중심으로 예금부문에서 886억원 감소

예금은행 수신 현황

(기간중 증감액, 억원)

	2016 년중	2017				2018		
		연중	1월	11월	12월	1월	1월말 잔액 <sup>1)</sup>	
<b>예금은행 수신</b>	<b>9,429</b>	<b>7,853</b>	<b>-299</b>	<b>-1,398</b>	<b>-1,480</b>	<b>-917</b>	<b>84,033</b>	<b>(9.4)</b>
<b>예금</b>	<b>8,272</b>	<b>4,358</b>	<b>-889</b>	<b>-1,392</b>	<b>-1,532</b>	<b>-886</b>	<b>75,668</b>	<b>(6.1)</b>
요구불예금	1,513	2,007	-312	-497	1,643	-21	15,517	(17.4)
(보통예금)	1,154	1,591	-669	171	1,253	-747	10,084	(17.6)
(별단예금)	-109	-15	71	-48	-80	373	2,176	(15.2)
(공공예금)	425	428	251	-601	445	366	3,099	(21.3)
저축성예금	6,759	2,351	-577	-895	-3,176	-865	60,151	(3.6)
(정기예금)	4,669	556	-342	-815	-3,987	-133	37,267	(2.1)
(정기적금)	111	-8	-14	1	-20	-81	2,165	(-3.4)
(저축예금)	1,880	1,762	-22	-244	608	-320	16,377	(9.8)
(기업자유예금)	8	78	-173	161	200	-338	2,023	(-4.1)
<b>시장성수신</b>	<b>1,157</b>	<b>3,495</b>	<b>591</b>	<b>-6</b>	<b>53</b>	<b>-32</b>	<b>8,365</b>	<b>(52.3)</b>
(양도성예금증서)	913	3,177	525	-15	-28	-18	6,267	(72.5)
(RP매도)	-21	-	-	-	-	-	0.1	(-90.0)
(매출어음)	-	-	-	-	-	-	-	-
(금융채)	264	317	65	9	80	-14	2,098	(12.8)

주: 1) ( )내는 전년동월말대비 증감률(%)



(여 신)

□ 2018년 1월중 예금은행 여신은 79억원 감소하여 6조 3,654억원을 기록

○ 중소기업대출은 상당 폭 증가한 반면 가계대출 증가세가 큰 폭 둔화되고 공공·기타자금대출이 크게 감소

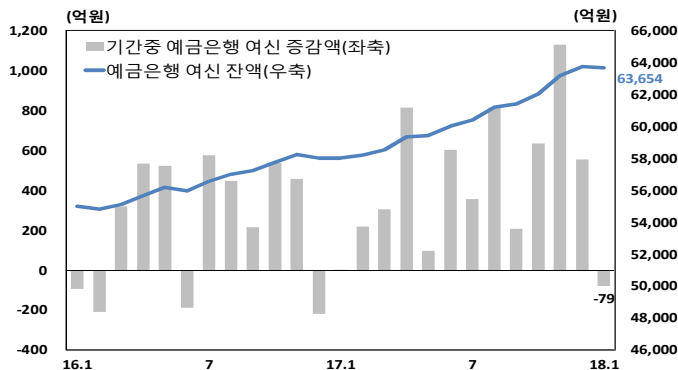
— 주택담보대출의 경우 속초시의 주택담보대출 잔액이 65억원 감소 ('17.12월말 3,789억원 → '18.1월말 3,724억원)하면서 마이너스로 전환

**예금은행 여신 현황**

(기간중 증감액, 억원)

	2016 년중	2017				2018		1월말 잔액 <sup>1)</sup>	(%)
		연중	1월	11월	12월	1월			
<b>예금은행 여신</b>	<b>2,895</b>	<b>5,734</b>	<b>1</b>	<b>1,130</b>	<b>554</b>	<b>-79</b>	<b>63,654</b>	<b>(9.7)</b>	
<b>&lt;차입주체별&gt;</b>									
기업대출	1,394	2,717	202	310	3	260	33,027	(9.2)	
(대기업)	-288	143	30	-11	-80	9	201	(155.5)	
(중소기업)	1,682	2,575	173	321	84	251	32,827	(8.8)	
가계대출	1,682	3,449	-45	825	673	4	29,558	(13.4)	
(주택담보대출)	731	2,317	42	552	498	-14	14,415	(18.6)	
공공 및 기타자금대출	-181	-433	-157	-5	-122	-342	1,069	(-36.6)	
<b>&lt;자금별&gt;</b>									
금융자금	2,905	5,518	-16	1,107	549	-99	60,818	(9.8)	
(할인어음)	-115	48	0	-19	47	-26	116	(22.3)	
(당좌대출)	1	-6	7	0	-2	10	35	(-8.8)	
(일반자금)	1,592	3,572	-79	937	39	-264	47,372	(7.7)	
재정자금	-9	216	17	23	6	20	2,836	(8.4)	
<b>&lt;용도별&gt;</b>									
시설자금	1,355	1,162	72	154	49	-2	11,073	(10.9)	
운전자금	1,540	4,572	-72	976	505	-76	52,581	(9.5)	

주 : 1) ( )내는 전년동월말대비 증감률(%)



Ⅲ

비은행금융기관

(수신)

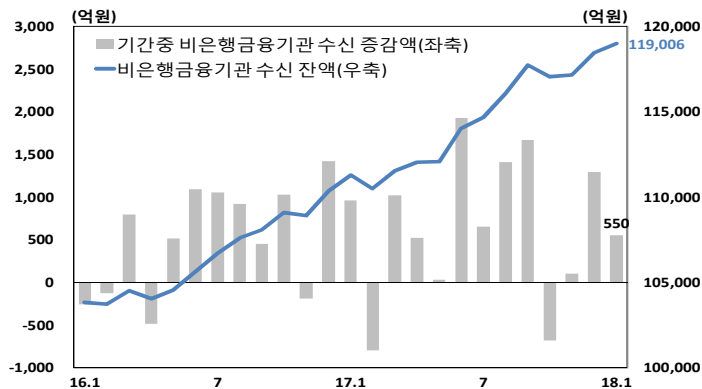
- 2018년 1월중 비은행금융기관 수신은 550억원 증가하여 11조 9,006억원을 기록
- 상호금융 수신은 654억원 감소하였으며 우체국예금 수신은 900억원 증가

비은행금융기관 수신 현황

(기간중 증감액, 억원)

	2016 년중	2017				2018	
		연중	1월	11월	12월	1월	1월말 잔액 <sup>1)</sup>
<b>비은행금융기관 수신</b>	<b>6,234</b>	<b>8,116</b>	<b>962</b>	<b>103</b>	<b>1,294</b>	<b>550</b>	<b>119,006 (6.9)</b>
신탁계정 <sup>2)</sup>	1,020	2,223	1,375	285	75	263	11,138 (11.1)
상호저축은행	-30	59	-3	24	23	31	195 (90.4)
신용협동조합	573	479	10	-51	164	-21	8,491 (5.6)
상호금융	2,916	3,471	-583	-172	844	-654	62,639 (5.7)
새마을금고	664	1,270	31	64	190	31	19,215 (7.1)
우체국예금	1,091	614	133	-48	-1	900	17,327 (8.7)

주 : 1) ( )내는 전년동월말대비 증감률(%), 2) 은행 및 증권사 신탁계정



(여신)

□ 2018년 1월중 비은행금융기관 여신은 538억원 증가하여 5조 9,241억원을 기록

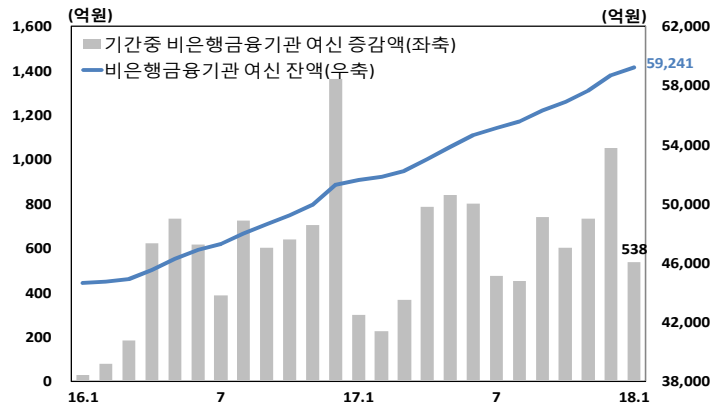
○ 상호금융과 새마을금고 여신이 각각 253억원 및 247억원 증가

**비은행금융기관 여신 현황**

(기간중 증감액, 억원)

	2016 년중	2017			2018		
		연중	1월	11월	12월	1월	1월말 잔액 <sup>1)</sup>
<b>비은행금융기관 여신</b>	<b>6,695</b>	<b>7,381</b>	<b>300</b>	<b>735</b>	<b>1,050</b>	<b>538</b>	<b>59,241 (14.8)</b>
신탁계정 <sup>2)</sup>	5	14	-3	5	4	0	104 (18.7)
상호저축은행	-9	29	-1	-1	20	57	128 (212.1)
신용협동조합	638	421	31	25	130	-19	6,433 (6.1)
상호금융	4,151	4,944	21	567	677	253	37,852 (15.8)
새마을금고	1,911	1,973	251	139	219	247	14,725 (15.4)

주 : 1) ( )내는 전년동월말대비 증감률(%), 2) 은행 및 증권사 신탁계정



<참고>

**강원 영동지역 지역별 예금은행 여수신 현황**

**예금은행 수신 현황**

(기간중 증감액, 억원)

	2016 년중	2017				2018		
		연중	1월	11월	12월	1월	1월말 잔액 <sup>1)</sup>	
<b>예금은행 수신</b>	<b>9,429</b>	<b>7,853</b>	<b>-299</b>	<b>-1,398</b>	<b>-1,480</b>	<b>-917</b>	<b>84,033</b>	<b>(9.4)</b>
<b>예금</b>	<b>8,272</b>	<b>4,358</b>	<b>-889</b>	<b>-1,392</b>	<b>-1,532</b>	<b>-886</b>	<b>75,668</b>	<b>(6.1)</b>
<b>지역별</b>	강릉	1,706	1,676	-292	-561	-80	-427	23,595 (7.0)
	동해	943	677	192	97	127	71	9,662 (6.1)
	삼척	-85	572	37	-208	-326	-79	6,865 (7.1)
	속초	574	949	-252	17	-19	-291	8,804 (11.5)
	태백	841	-99	-778	-90	-16	-86	6,758 (9.6)
	고성	313	77	52	-97	-315	91	1,868 (6.7)
	양양	385	545	34	-21	18	44	2,719 (25.6)
	영월	260	834	117	-169	-124	71	4,493 (21.3)
	정선	2,806	-850	-189	-168	-125	-281	8,649 (-9.8)
평창	528	-22	189	-193	-671	1	2,255 (-8.5)	
<b>시장성수신</b>	<b>1,157</b>	<b>3,495</b>	<b>591</b>	<b>-6</b>	<b>53</b>	<b>-32</b>	<b>8,365</b>	<b>(52.3)</b>

주 : 1) ( )내는 전년동월말대비 증감률(%)

**예금은행 여신 현황**

(기간중 증감액, 억원)

	2016 년중	2017				2018		
		연중	1월	11월	12월	1월	1월말 잔액 <sup>1)</sup>	
<b>예금은행 여신</b>	<b>2,895</b>	<b>5,734</b>	<b>1</b>	<b>1,130</b>	<b>554</b>	<b>-79</b>	<b>63,654</b>	<b>(9.7)</b>
<b>지역별</b>	강릉	1,666	2,215	53	235	323	-77	25,095 (9.1)
	동해	1,100	1,023	166	294	-114	-11	9,052 (10.3)
	삼척	-561	148	-19	47	16	65	4,009 (6.1)
	속초	557	1,879	4	428	222	10	10,551 (21.7)
	태백	-335	-164	-171	26	-24	-150	3,757 (-3.7)
	고성	162	99	-6	1	17	41	1,309 (12.5)
	양양	132	32	-13	26	32	56	1,830 (5.8)
	영월	7	120	-18	33	36	-7	2,746 (5.0)
	정선	171	222	13	20	-25	0	2,930 (7.7)
평창	-3	160	-10	19	71	-4	2,375 (7.5)	

주 : 1) ( )내는 전년동월말대비 증감률(%)