

2018년 3월 27일 강원 2018-3-3호

보도자료

이 자료는 배포시부터 취급하여 주시기
바랍니다

제 목 : 2018년 1월중 강원지역 금융기관 여수신 동향

‘자세한 내용은 <붙임> 참조’

문의처 : 기획금융팀 과장 안지훈

Tel : 033-258-3295 Fax : 033-258-3239 E-mail : gangwon@bok.or.kr

“한국은행 강원본부 보도자료는 인터넷(<http://www.bok.or.kr/gangwon>)에 수록되어 있습니다.”



한국은행 강원본부

개 황

□ 2018년 1월중 강원지역 금융기관(예금취급기관 기준) 수신은 전월말대비 6,886억원 증가

- 예금은행 수신은 저축성예금을 중심으로 223억원 증가
- 비은행예금취급기관 수신은 공공기관 자금이 유입된 우체국을 중심으로 전월말대비 6,663억원 증가

□ 2018년 1월중 강원지역 금융기관(예금취급기관 기준) 여신은 가계대출 증가폭이 축소되었으나 부가가치세 납부용 자금수요가 컸던 기업대출이 크게 늘어나면서 전월말대비 1,340억원 증가

- 예금은행 여신은 공공·기타자금 대출이 크게 줄었으나 기업 및 가계대출이 늘어 전월말대비 32억원 증가
- 비은행예금취급기관 여신은 기업 및 가계대출이 늘면서 1,308억원 증가

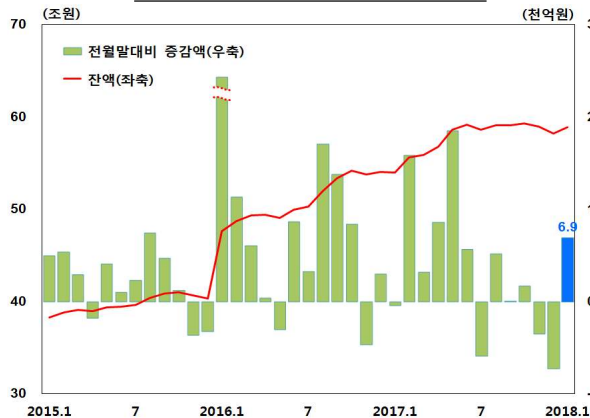
강원지역 금융기관 여수신

(전월말대비 증감액, 억원, %)

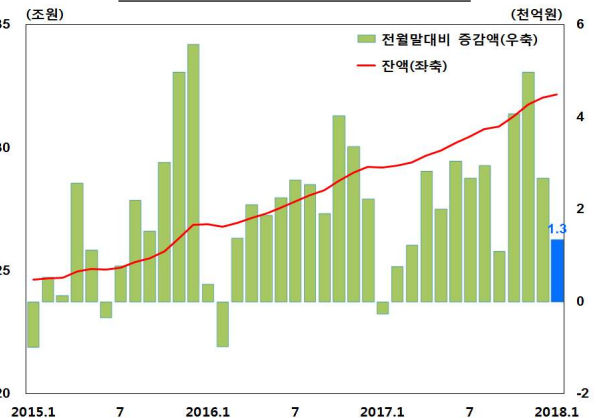
		2016		2017			2018	2018. 1월말 잔액 ^p
		11월	12월	1월	11월	12월	1월 ^p	
수	신	-4,624	2,966	-446	-3,500	-7,248	6,886	588,846 (9.1)
	예금은행	-2,153	-994	877	-3,705	-10,277	223	305,970 (11.7)
	비은행예금취급기관	-2,470	3,960	-1,323	205	3,029	6,663	282,876 (6.3)
여	신	3,363	2,223	-265	4,974	2,683	1,340	321,655 (10.2)
	예금은행	1,601	-288	-1,212	3,231	330	32	175,908 (8.0)
	비은행예금취급기관	1,762	2,512	947	1,743	2,353	1,308	145,747 (12.9)

주 : 1) ()내는 전년동월말대비 증감률 2) 2018.1월은 잠정치

강원지역 금융기관 수신



강원지역 금융기관 여신



여수신동향

1. 수신

(예금은행)

□ 2018년 1월중 예금은행 수신은 예금을 중심으로 전월말대비 223억원 증가

- 요구불예금(+2,382억원 → -463억원)은 공공예금이 증가로 전환했으나 부가 가치세 납부를 위한 기업의 자금수요로 보통예금(+3,565억원 → -1,996억원)이 줄면서 감소
- 저축성예금(-1조 2,011억원 → +2,895억원)은 공공기관의 자금유입 등으로 정기예금(-1조 3,115억원 → +3,021억원)이 늘면서 증가
- 시장성수신(-648억원 → -2,209억원)은 금융채(-599억원 → -1,661억원)를 중심으로 감소를 지속

예금은행 수신

(전월말대비 증감액, 억원, %)

	2016		2017			2018	2018. 1월말 잔액 ^p
	11월	12월	1월	11월	12월	1월 ^p	
총 수신 (A + B)	-2,153	-994	877	-3,705	-10,277	223	305,970 (11.7)
예금(A)	-3,082	-1,736	-1,899	-3,609	-9,629	2,431	240,184 (6.8)
요구불예금	-880	16	-1,482	-1,096	2,382	-463	40,861 (19.4)
보통예금	-1,361	3,062	-1,644	-1,346	3,565	-1,996	25,855 (15.4)
별단예금	-90	-79	110	-11	37	477	4,276 (20.4)
공공예금	573	-3,655	658	265	-1,328	1,175	10,373 (33.0)
저축성예금	-2,202	-1,752	-417	-2,513	-12,011	2,895	199,323 (4.6)
정기예금	-2,643	-2,105	-1,662	-997	-13,115	3,021	142,756 (4.8)
정기적금	2	-8	-72	17	-27	-165	5,070 (-1.3)
저축예금	-103	1,399	113	-523	1,161	-459	37,128 (7.9)
상호부금	-13	-31	-40	8	27	3	1,729 (-6.0)
기업자유예금	565	-937	1,227	-1,025	-67	455	9,891 (-5.9)
시장성수신(B)	929	742	2,776	-96	-648	-2,209	65,786 (34.1)
환매조건부채권	-11	-4	-2	0	0	-1	0 (-92.0)
금융채	36	730	-244	-11	-599	-1,661	52,028 (27.5)
양도성예금증서	904	16	3,022	-85	-48	-547	13,758 (67.1)
매출어음	0	0	0	0	0	0	0 0

주 : 1) ()내는 전년동월말대비 증감률 2) 2018.1월은 잠정치

(비은행예금취급기관)

□ 2018년 1월중 비은행예금취급기관 수신은 우체국을 중심으로 전월말대비 6,663억원 증가

— 상호금융(+1,987억원 → -1,187억원)은 농가의 생계형 자금수요가 늘면서* 감소로 전환

* 농한기(1~2월)에 농가의 생계형 자금수요가 이어지면서 2015~17년 1월중 수신은 평균 978억원 감소

— 신탁회사(+158억원→ +919억원)는 퇴직연금신탁 등 특정금전신탁을 중심으로 증가

— 우체국(-119억원→ +6,319억원)은 공공기관 자금 유치 및 수신금리 인상* 등의 영향으로 큰 폭 증가

* 우정사업본부는 1월 2일부터 정기예금 기본금리를 0.3%p 인상하는 등 신규 자금 유치를 위해 노력

— 자산운용사(+67억원 → +155억원)는 채권 및 혼합형 펀드의 판매가 늘면서 증가

비은행예금취급기관 수신

(전월말대비 증감액, 억원, %)

	체	2016		2017		2018	2018. 1월말	
		11월	12월	1월	11월	12월	1월 ^p	잔액 ^p
전		-2,470	3,960	-1,323	205	3,029	6,663	282,876 (6.3)
상 호 금 융		-520	1,668	-1,604	-532	1,987	-1,187	135,987 (6.1)
신 탁 회 사 ¹⁾		-305	847	2,187	673	158	919	28,310 (-7.3)
새 마 을 금 고		72	424	144	131	430	164	38,754 (8.5)
상 호 저 축 은 행		-10	34	-11	82	110	67	1,244 (50.3)
신 용 협 동 조 합		220	317	174	-133	397	226	25,783 (9.4)
우 체 국 예 금		16	45	-987	-138	-119	6,319	35,487 (19.9)
자 산 운 용 사 ²⁾		-1,942	625	-1,226	123	67	155	17,311 (-1.4)

주 : 1) 은행, 증권사 및 보험사의 신탁업 2) 2008. 8월 이후 비은행예금취급기관 수신에 포함
 3) ()내는 전년동월말대비 증감률 4) 2018.1월은 잠정치

2. 여신

(예금은행)

□ 2018년 1월중 예금은행 여신은 기업 및 가계대출을 중심으로 전월말대비 32억원 증가

— 기업대출(-57억원 → +771억원)은 대기업 및 중소기업 대출* 모두 증가로 전환

* 자세한 사항은 <참고 1> 「금융기관 중소기업대출 동향」 참조

— 가계대출*(+852억원 → +432억원)은 주택담보대출(+450억원 → +251억원)과 기타가계대출**(+402억원 → +181억원) 모두 증가폭이 줄면서 전월말대비 432억원 증가

* 자세한 사항은 <참고 2> 「금융기관 가계대출 동향」 참조

** 비주택(농지, 임야, 상업용 부동산 등) 담보대출, 신용대출 등

— 공공·기타자금대출*(-466억원 → -1,171억원)은 일부 지방자치단체 및 공공기관의 자금 상환으로 감소

* 지방자치단체 등 공공기관 대출, 학교법인 등 비영리법인 대출 등

예금은행 여신

(전월말대비 증감액, 억원, %)

	2016		2017			2018	2018. 1월말	
	11월	12월	1월	11월	12월	1월 ^P	잔액 ^P	
총 대출금 (여신)	1,601	-288	-1,212	3,231	330	32	175,908	(8.0)
기업대출	455	-948	-92	659	-57	771	88,897	(8.4)
중소기업	565	-699	900	786	-43	749	87,039	(9.2)
대기업	-109	-249	-992	-127	-14	22	1,858	(-17.7)
가계대출	866	260	-594	2,049	852	432	82,110	(13.5)
주택담보대출	268	137	-377	1,369	450	251	43,358	(15.3)
기타가계대출	598	123	-217	680	402	181	38,752	(11.6)
공공·기타자금대출	279	400	-527	523	-466	-1,171	4,901	(-43.1)
금융자금	1,611	-242	-1,237	3,185	330	20	169,041	(7.9)
할인어음	-49	0	-4	-18	57	-29	208	(-3.0)
당좌대출	8	267	-286	-3	284	-275	88	(-1.1)
일반자금대출	1,765	-1,785	-1,048	2,923	-683	168	133,316	(7.7)
기업구매자금	12	-12	20	-32	-40	46	669	(-2.5)
주택자금	-147	2	-75	267	308	-37	12,804	(10.6)
농수축산자금	92	248	125	43	295	202	18,462	(14.8)
재정자금	-10	-47	25	46	0	12	6,867	(10.0)
농업자금	-13	-20	-4	-11	-16	-8	417	(-24.3)
시설자금	288	183	141	420	614	29	36,470	(8.5)
운전자금	1,313	-471	-1,353	2,811	-284	3	139,438	(7.8)

주 : 1) ()내는 전년동월말대비 증감률 2) 2018.1월은 잠정치

(비은행예금취급기관)

□ 2018년 1월중 비은행예금취급기관 여신은 전월말대비 1,308억원 증가

- 기관별로는 상호금융(+1,436억원 → +833억원), 새마을금고(+378억원 → +435억원) 등을 중심으로 증가
- 기업대출(+783억원 → +554억원)은 중소기업대출(+784억원 → +555억원)을 중심으로 증가세를 지속
- 가계대출*(+1,419억원 → +437억원)은 주택담보대출(+391억원 → +417억원)이 늘었으나 기타가계대출**(+1,028억원 → +20억원) 증가세가 둔화되면서 전월보다 증가폭이 크게 축소

* 자세한 사항은 <참고 2> 「금융기관 가계대출 동향」 참조

** 비주택(농지, 임야, 상업용 부동산 등) 담보대출, 신용대출 등

비은행예금취급기관 여신

(전월말대비 증감액, 억원, %)

여	신	2016		2017		2018	2018. 1월말 잔액 ^P	(12.9)
		11월	12월	1월	11월	12월		
		1,762	2,512	947	1,743	2,353	1,308	145,747 (12.9)
상호금융		1,079	1,403	243	1,208	1,436	833	91,355 (13.2)
신탁회사 ^D		12	-1	-3	4	4	-2	198 (2.2)
새마을금고		396	862	459	331	378	435	30,750 (13.9)
상호저축은행		-3	53	101	109	161	0	2,451 (28.8)
신용협동조합		282	232	168	87	373	54	20,392 (9.9)
기타		-2	-38	-20	4	0	-13	602 (-11.3)
기업대출		333	482	196	725	783	554	21,131 (43.8)
중소기업		318	463	197	726	784	555	20,888 (46.6)
대기업		15	19	-1	-1	-1	-1	242 (-45.8)
가계대출		1,156	1,868	634	953	1,419	437	101,488 (10.0)
주택담보대출		443	783	450	243	391	417	31,511 (14.2)
기타가계대출		713	1,085	184	710	1,028	20	69,978 (8.2)

주 : 1) 은행, 증권사 및 보험사의 신탁업

2) ()내는 전년동월말대비 증감률

3) 2018.1월은 잠정치

<참고 1>

금융기관 중소기업대출 동향

□ 2018년 1월중 강원지역 금융기관의 중소기업대출은 부가가치세 납부*를 위한 자금수요 등으로 전월에 비해 증가폭이 확대*(+741억원 → +1,304억원)

* 1월 25일까지 '2017년 제2기 부가가치세 납부'가 진행되면서 기업의 자금수요 증가

— 예금은행(-43억원 → +749억원)은 운전자금을 중심으로 전월대비 749억원 증가

— 비은행예금취급기관(+784억원 → +555억원)도 증가를 지속*

* 비은행예금취급기관의 중소기업 대출 증가세(2016년 전년대비 28.8% → 2017년 42.0%)가 이어지면서 1월중 증가액도 평년수준(2015~17년 1월중 +43억원)을 상회

○ 2018년 1월말 강원도 중소기업대출 중 비은행예금취급기관 비중은 19.4%로 2016년 1월(12.9%) 이후 24개월 연속 증가세를 지속

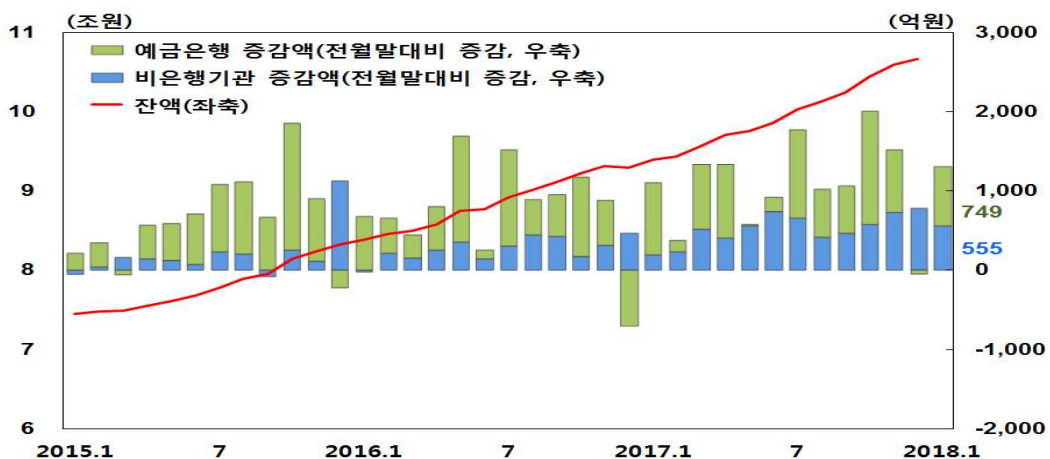
금융기관 중소기업대출

(전월말대비 증감액, 억원, %)

	2017							2018	2018. 1월말
	6월	7월	8월	9월	10월	11월	12월	1월 ^p	잔액 ^p
중소기업대출금	920	1,769	1,017	1,066	2,000	1,512	741	1,304	107,927 (14.8)
예금은행	180	1,107	600	598	1,422	786	-43	749	87,039 (9.2)
운전자금	-77	832	222	46	1,037	354	-598	616	53,894 (5.8)
시설자금	257	275	378	552	385	432	555	133	33,145 (15.0)
비은행예금취급기관	740	662	417	468	578	726	784	555	20,888 (46.6)

주 : 1) ()내는 전년동월말대비 증감률 2) 2018.1월은 잠정치

금융기관 중소기업대출 증감액 추이



<참고 2>

금융기관 가계대출 동향

□ 2018년 1월말 강원지역 금융기관의 가계대출 잔액은 18조 3,598억원으로 전월말대비 869억원 늘면서 증가폭이 크게 축소*

* 연말 자금수요가 크게 늘었던 가계가 연초에 신규 대출을 줄이면서 증가폭이 축소

— 주택담보대출(+841억원 → +668억원)은 정부의 부동산 관련 대책 등으로 증가폭이 축소*

* 2017년 11월(+1,613억원) 이후 증가규모가 축소되는 가운데 2017년중 월평균 증가액(+757억원)을 하회

— 기타가계대출(+1,430억원 → +201억원)은 가계의 신규 자금수요가 줄면서 증가폭이 축소

□ 2018년 1월중 강원지역 가계대출의 전년동월대비 증가율은 11.5%로 13개월 연속 전국(1월중 7.5%) 수준을 상회

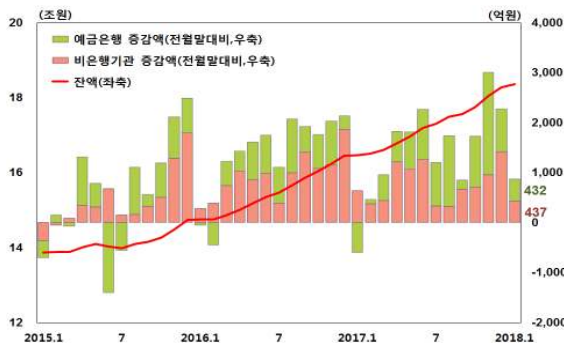
금융기관 가계대출

(전월말대비 증감액, 억원, %)

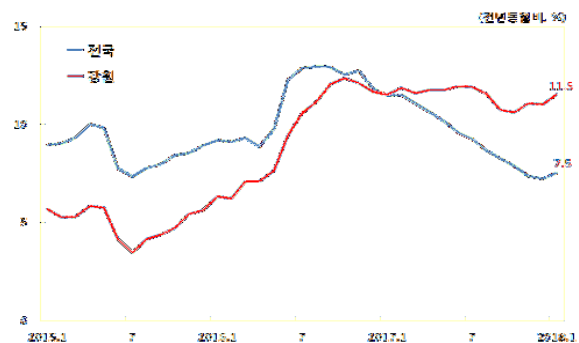
	2017								2018 1월 ^P	2018. 1월말 잔액 ^P
	6월	7월	8월	9월	10월	11월	12월			
가 계 대 출	2,258	1,207	1,735	848	1,731	3,002	2,271	869	183,598 (11.5)	
주택담보대출	829	820	1,162	581	506	1,612	841	668	74,869 (14.8)	
기타가계대출	1,429	387	573	267	1,225	1,390	1,430	201	108,730 (9.4)	
예 금 은 행	1,006	874	1,406	184	1,019	2,049	852	432	82,110 (13.5)	
주택담보대출	528	748	854	7	399	1,369	450	251	43,358 (15.3)	
기타가계대출	478	126	552	177	620	680	402	181	38,752 (11.6)	
비은행예금취급기관	1,252	333	329	664	712	953	1,419	437	101,488 (10.0)	
주택담보대출	301	72	308	574	107	243	391	417	31,511 (14.2)	
기타가계대출	951	261	21	90	605	710	1,028	20	69,978 (8.2)	

주 : 1) ()내는 전년동월말대비 증감률 2) 2017.12월은 잠정치

강원지역 금융기관별 가계대출 추이



가계대출 증감률 추이



<별첨>

강원지역 시군별 예금은행 여수신

(전월말대비 증감액, 억원, %)

수	신	2016		2017			2018	2018. 1월말	
		11월	12월	1월	11월	12월	1월 ^p	잔액 ^p	(%)
수	신	-2,153	-994	877	-3,705	-10,277	223	305,970	(11.7)
영 서 지 역		-2,041	-31	1,175	-2,306	-8,797	1,140	221,938	(12.6)
춘천시		-1,721	-5,482	1,760	-892	-5,168	809	53,113	(6.0)
주천시		49	7,093	-1,281	-658	-1,679	-172	147,703	(15.1)
홍천군		-195	-344	149	-120	-458	166	6,142	(13.6)
횡성군		-112	-268	46	-109	-290	126	3,104	(18.3)
철원군		-40	-295	127	-178	-472	75	4,390	(11.1)
화천군		-67	-223	128	-90	-200	40	1,968	(17.6)
양구군		44	-186	123	-151	-259	9	2,368	(-2.7)
인제군		1	-325	123	-107	-272	86	3,149	(27.4)
영 동 지 역		-112	-963	-299	-1,398	-1,480	-917	84,033	(9.4)
강릉시		-275	443	-274	-552	-38	-424	24,927	(7.1)
동해시		-4	8	242	99	130	58	10,094	(5.9)
속초시		-111	-54	-231	3	-11	-309	9,224	(11.0)
태백시		-41	-205	-779	-93	-17	-86	7,065	(14.3)
영월군		-57	-218	120	-169	-125	68	4,493	(21.1)
평창군		-232	-212	189	-193	-671	1	2,256	(-8.5)
정선군		743	-42	311	-168	-125	-281	14,520	(11.7)
고성군		53	-307	52	-97	-315	91	1,868	(6.7)
양양군		-51	-93	34	-21	18	44	2,720	(25.6)
삼척시		-138	-283	37	-208	-326	-79	6,865	(7.1)
여	신	1,601	-288	-1,212	3,231	330	32	175,908	(8.0)
영 서 지 역		1,144	-68	-1,213	2,101	-225	110	112,254	(7.0)
춘천시		153	-1,242	-46	563	120	503	38,567	(4.1)
주천시		861	870	-1,201	1,484	-570	-438	55,470	(9.4)
홍천군		32	-10	3	60	-8	126	6,248	(9.5)
횡성군		1	49	-14	10	35	-22	2,677	(0.1)
철원군		79	241	16	-42	113	30	4,535	(3.5)
화천군		5	-5	5	1	25	-9	1,079	(7.4)
양구군		-9	-5	47	12	11	-61	1,459	(-2.8)
인제군		21	33	-24	13	51	-19	2,218	(14.5)
영 동 지 역		457	-220	1	1,130	554	-79	63,654	(9.7)
강릉시		259	242	53	235	323	-77	25,095	(9.1)
동해시		-54	-99	166	294	-114	-11	9,052	(10.3)
속초시		121	-43	4	428	222	10	10,551	(21.7)
태백시		5	-19	-171	26	-24	-150	3,757	(-3.7)
영월군		44	-219	-18	33	36	-7	2,746	(5.0)
평창군		-8	-6	-10	19	71	-4	2,375	(7.5)
정선군		14	-58	13	20	-25	0	2,930	(7.7)
고성군		5	8	-6	1	17	41	1,309	(12.5)
양양군		30	-2	-13	26	32	56	1,830	(5.8)
삼척시		42	-24	-19	47	16	65	4,009	(6.1)

주 : 1) ()내는 전년동월말대비 증감률
 3) 2018.1월은 잠정치

2) 수신=예금+시장성수신